



05			
04			
03			
02			
01			
N.º	DESCRIÇÃO	RESP.	DATA

REVISÃO

 SEDU	GOVERNO DO ESTADO DO ESPÍRITO SANTO SECRETARIA DE ESTADO DA EDUCAÇÃO - SEDU GERÊNCIA DE REDE FÍSICA ESCOLAR	
--	---	---

TÍTULO: PROJETO DE REGULARIZAÇÃO EEEFM WALLACE CASTELO DUTRA

ENDEREÇO: AV. ESPERA FELIZ, N1.124 – BAIRRO GURIRI – SÃO MATEUS/ES

PRANCHA: **IMPLANTAÇÃO** PROJETO: **ARQUITETURA**

SECRETÁRIO ESTADUAL: HAROLDO CORRÊA ROCHA

GERENTE DA GERFE: EDUARDO DE MELLO TRISTÃO COSTA

COORDENADOR GERAL: EDSON DE OLIVEIRA PIRES

AUTOR PROJETO: MARGARETH MAI CAMPAGNARO

CO-AUTOR PROJETO:

RESPONSÁVEL TÉCNICO:


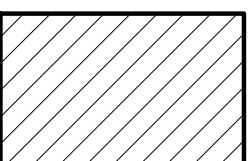

ARQUIVO: PROJETO LEGAL – PREFEITURA.dwg

REFERÊNCIA: **PLANTA DE SITUAÇÃO / IMPLANTAÇÃO / QUADRO DE ÁREAS E ÍNDICES URBANÍSTICOS**

FORMATO: A3E OBSERVAÇÕES: DATA: OUTUBRO/2018 VISTO: REVISÃO: **01 / 07**

PLANTA DE SITUAÇÃO / IMPLANTAÇÃO
ESCALA 1/500

LEGENDA
 +0.0 COTA PRIMITIVA DO TERRENO
 +0.0 COTA FINAL ACABADA

	ÁREA PERMEÁVEL
	EXISTENTE
	A RECONSTRUIR

QUADRO DE ÁREAS E ÍNDICES URBANÍSTICOS

EEEFM "WALLACE CASTELO DUTRA" (un.)	
Área do terreno	7.614,00 m²
ÁREAS CONSTRUÍDAS EXISTENTE	
Bloco Administrativo	1.234,35 m²
Passarela	13,9 m²
Bloco Pedagógico	921,33 m²
ÁREA DE RECONSTRUÇÃO (un.)	
Quadra Poliesportiva	832,39 m²
ÍNDICES URBANÍSTICOS (un.)	
Área de projeção	3.001,97 m²
Área total construída	3.129,97 m²
Taxa de ocupação	39,4 %
Coefficiente de aproveitamento	0,41 %
Taxa de permeabilidade	37,7 %